



Guide de l'utilisateur Locali-T

Accédez au portail

Accédez à la page et profitez-en pour l'ajouter à vos favorites : <https://app.locali-t.com/login>

Lors de votre première visite, cliquez sur : **Pas encore inscrit? Cliquez ici pour vous inscrire.**

Si vous avez déjà créé un compte dans notre application mobile, connectez-vous avec le même utilisateur.

A screenshot of the Locali-T login interface. At the top left, it says "Connexion" and at the top right, "Français" with a dropdown arrow. Below this is a blue button with the Facebook logo and the text "Se connecter avec Facebook". In the center, there is a green button with the text "OU". Below that are two input fields: "Adresse courriel" and "Mot de passe", each with a small icon on the right. Under the "Mot de passe" field, there is a checkbox labeled "Se souvenir de moi" and a link "Mot de passe oublier?". At the bottom right is a green button labeled "SE CONNECTER". At the bottom center, there is a link "Pas encore inscrit? Cliquez ici pour vous inscrire." A black arrow points from the top right towards the bottom center link.

Complétez la fiche d'inscription, créez votre mot de passe et saisissez le **jeton de liaison reçu**.

 S'inscrire avec Facebook

OU

Prénom *



Nom *

Date de naissance

Genre ▾

Courriel *

Mot de passe *



Confirmer le mot de passe *



Jeton de liaison *

[Vous n'avez pas reçu votre jeton de liaison?](#)

S'INSCRIRE

[Déjà inscrit? Cliquez ici pour vous connecter.](#)

Téléchargement de l'appli sur votre téléphone :

Étape 1 - Téléchargez l'application pour commencer



Étape 2 - Créez votre compte / Connectez-vous à votre compte

Créez votre compte :

1. Naviguez dans l'onglet *Plus*.
2. Cliquez sur *Se connecter*.
3. Cliquez sur *S'inscrire* pour créer un nouveau compte.
4. Cliquez sur *S'inscrire avec Facebook* pour remplir automatiquement vos informations personnelles ou encore complétez le formulaire.
5. Identifiez-vous comme membre de l'événement et saisissez votre code de liaison que vous avez reçu dans le courriel de confirmation.

Ou

Connectez-vous à votre compte :

Si vous vous êtes inscrit par le portail <https://app.locali-t.com/login>, utilisez les mêmes accès créés pour vous connecter à l'application Locali-T sur votre téléphone.





1. Une fois connecté, rendez-vous sur le portail : <https://app.locali-t.com/login> et complétez votre profil.

- a. Cliquez sur Gérez votre compte ou sur l'onglet Portail, saisissez les informations requises.
- b. Enregistrez votre fiche.

Portail Offres Fidélisation Statistiques Français Christine Lamoureux


Fonctionnalités de Locali-T


Exclusivement conçue pour vos besoins de commerçants.

-  Gérez votre compte de la chambre de commerce en ligne.
-  Créez et donnez de la visibilité à vos offres.
-  Démarrez votre programme de fidélisation pour votre clientèle en quelques minutes.
-  Visualisez et analysez le résultat de vos efforts marketing.

Application mobile
DISPONIBLE SUR Google Play
Télécharger dans l'App Store

À propos
La compagnie
L'application
Conditions d'utilisation

 [Contactez Locali-T](#)


© 2018 - Vendere powered by 

Entreprise:

Informations

Succursales

MON ENTREPRISE



Sélectionner une image

Retirer l'image

Les dimensions de l'image doivent être de 720 pixels de large ou plus suivant un ratio entre 2:1 et 1:1.

Adresse *

Ville *

Ville sélectionnée

Province *

Pays *

Code postal *

Téléphone

Télécopieur

Adresse courriel *

Adresse courriel de facturation

Site web

Facebook

Twitter

LinkedIn

Afficher dans le répertoire des membres Afficher l'adresse Afficher l'adresse courriel Afficher le téléphone et le télécopieur Afficher les médias sociaux 

Adresse courriel

Téléphone

Afficher l'adresse courriel Afficher le téléphone

ENREGISTRER

2. Créez une offre

- Choisissez l'onglet Offres dans le menu du haut.
- Choisissez un abonnement à 0\$ pour la première offre.
- Cliquez sur Créer une nouvelle offre.

Portail **Offres** Fidélisation Statistiques Français Christine Lamoureux

Entreprise: _____

MES OFFRES ✓

1 publication(s) utilisée(s) sur 1 0 offre(s) publique(s) active(s) sur 1 1 offre(s) intermembres active(s) sur 1

Titre	Statut	Début	Fin	En vedette jusqu'au	Visibilité	Actif
Découvre nos produi...	Approuvée	2019-06-28	2019-12-24	Pas en vedette		
Rabais de 15%	Approuvée	2018-04-01	2019-12-31	Pas en vedette		

[Créer une nouvelle offre](#)

« < 1 > »

Application mobile

DISPONIBLE SUR
 Google Play

Télécharger dans
 l'App Store

À propos

La compagnie
L'application
Conditions d'utilisation

Contactez Locali-T

© 2018 - Vendere powered by

3. Soyez créatif et finalisez votre offre

- Choisissez une image qui représente bien votre offre.
- Déterminez les dates de votre offre.
- Complétez les informations nécessaires.
- Visualisez votre offre sur le téléphone à votre droite.
- Cochez la case Offre inter-membres si votre offre s'adresse uniquement aux membres de la Chambre.
- Enregistrez sous le bouton Créer l'offre.

The image shows a desktop interface for creating an offer and a mobile preview of the offer. The desktop interface is titled 'Mon offre' and includes a 'Sélectionner une image' button (indicated by a red arrow labeled '1'). Below this are fields for 'Date de début' (2019-07-02), 'Date de fin' (2019-07-02), 'Offert par', 'Catégorie', 'Offre intermembre' (checkbox), 'Adresse courriel' (courriel@gmail.com), 'Lien externe' (https://VotreSiteWeb.ca), 'Langue' (Français), 'Titre', and 'Sous-titre'. A large text area for 'Description' is present, with a character count of 0 / 2000. Below the description is a 'Conditions et procédures d'utilisation' section with a character count of 260 / 2000. At the bottom of the form is a 'Ajouter une traduction' button and a 'Créer l'offre' button (indicated by a red arrow labeled '3'). The mobile preview shows the offer details on a smartphone screen, including the title 'Offres', a question mark icon, the dates 'Offre valide du 2 juillet 2019 au 2 juillet 2019', the location 'Québec, Canada', and the offer description. A red arrow labeled '2' points to the 'Catégorie' field in the desktop form.

En option : Créez votre programme de fidélisation

Pour accéder à la fidélisation, contactez Anthony Gentilcore, par courriel : agentilcore@vendere.ca, ou encore par téléphone : 514-234-8143.

Sélectionnez l'onglet Fidélisation dans la barre du menu en haut et choisissez un forfait.

- g. Créez un défi.
- h. Choisissez le type de défi.

Portail Offres **Fidélisation** Statistiques Français Christine Lamoureux

Entreprise: _____

Défis

MES DÉFIS ✓ 0 défi(s) utilisé(s) sur 3

Titre	Sous-titre	Type	Actif
-------	------------	------	-------

+ Créer un défi

« < 1 > »

Application mobile



À propos

La compagnie
L'application
Conditions d'utilisation



Contactez Locali-T

Entreprise:

Défis

MES DÉFIS ✓

0 défi(s) utilisé(s) sur 3

Titre	Sous-titre	Type	Actif
-------	------------	------	-------

Choisissez un type de défi

Tirage

Vous permet de créer un tirage afin des récompenser votre clientèle. Le tirage peut être ouvert à tous ou réservé à ceux ayant balayé le code QR en magasin.

Créer

Fidélisation

Vous permet de créer un défi de type « Achetez en 3 et obtenez le 4e gratuitement » pour lequel vous récompensez votre clientèle lorsqu'ils ont acheté une certaine quantité d'un produit défini.

Créer

Chasse aux trésors

Vous permet de créer une chasse aux trésors et de remettre des récompenses à vos clients ayant trouvés et balayer les codes QR que vous aurez caché dans votre commerce ou aux alentours.

Créer

Application mobile



À propos

La compagnie
L'application
Conditions d'utilisation



Contactez Locali-T

4. Créez un défi

- Déterminez la date de fin de votre défi ainsi que la durée de validité de votre récompense.
- Complétez les informations nécessaires.

Portail Offres **Fidélisation** Statistiques Français Christine Lamoureux

Mon défi - Tirage

Date de fin du défi *

Déterminer la durée de validité

Jusqu'à la date de fin du défi

Langues *
Français

Français

Titre *
Défi du mois Locali-T

Sous-titre *
Saison: mars 2019

Description *
Participer au défi Locali-T mensuel en appuyant sur le bouton

Mon défi - Tirage



Date de fin du défi *

2019-08-02  13 : 57

Les récompenses remises sont valides pendant combien de temps?

Jusqu'à la date de fin du défi 

Langues *

Français 

Français

Titre *

Défi du mois Locali-T

Sous-titre *

Saison: mars 2019

Description *

Participer au défi Locali-T mensuel en appuyant sur le bouton "participer" et courez la chance de gagner un des prix du mois

0 / 2000

Conditions d'utilisation *

Conditions d'utilisation

Déverrouillez pour modifier 0 / 2000

Options du tirage



Date du tirage *

2019-08-02  0 : 0

Comment participer au tirage? *

Choisir une méthode de participation 

Prix

 Ajouter un prix

5. Créez votre tirage

- c. Sélectionnez le premier choix; Tirage
- d. Déterminez la date de fin de votre défi ainsi que la durée de validité de votre récompense.
- e. Complétez les informations nécessaires.

Portail Offres **Fidélisation** Statistiques Français Christine Lamoureux

Mon défi - Tirage

Date de fin du défi *

Déterminer la durée de validité

Jusqu'à la date de fin du défi

Langues *
Français

Français

Titre *
Défi du mois Locali-T

Sous-titre *
Saison: mars 2019

Description *
Participer au défi Locali-T mensuel en appuyant sur le bouton

Mon défi - Tirage



Date de fin du défi *

2019-08-02



13

:

57

Les récompenses remises sont valides pendant combien de temps?

Jusqu'à la date de fin du défi

Langues *

Français

Français

Titre *

Défi du mois Locali-T

Sous-titre *

Saison: mars 2019

Description *

Participer au défi Locali-T mensuel en appuyant sur le bouton "participer" et courez la chance de gagner un des prix du mois



0 / 2000

Conditions d'utilisation *

Conditions d'utilisation



Déverrouillez pour modifier

0 / 2000

Options du tirage



Date du tirage *

2019-08-02



0

:

0

Comment participer au tirage? *

Choisir une méthode de participation

Prix

Ajouter un prix



6. Créez votre tirage suite


- Lorsque vous créez un défi tirage, indiquez la date du tirage.
- Ajoutez en cliquant sur le bouton le ou les prix à gagner ainsi que les informations relatives aux prix.


Portail Offres **Fidélisation** Statistiques Français ▾ Christine Lamoureux ▾

Conditions d'utilisation




Déverrouillez pour modifier 0 / 2000

Options du tirage  

Date du tirage *
2019-08-02  0 : 0

Comment participer au tirage? *
Choisir une méthode de participation 

Prix


Français



Nom de la récompense *
Petit café gratuit!

Description de la récompense *
Petit café régulier de 8oz à échanger en magasin.

0 / 2000

Nombre de prix tirés * 1 **Valeur du prix *** 0



7. Créez un défi Fidélisation

- c. Une fois le défi créé incluant les informations nécessaires, ajoutez une récompense et ses informations.
- d. Indiquez ensuite le nom du produit à acheter ou de l'action à réaliser pour compléter le défi.
- e. Indiquez le nombre de produits à acheter ou le nombre d'actions à effectuer pour réaliser le défi.
- f. Vous pouvez ajouter plusieurs récompenses, pour différents formats. NB : Ce n'est pas un choix de récompenses. Si vous voulez faire un choix de récompenses, vous devez mettre une récompense et indiquer les différents choix dans la description.

Portail Offres **Fidélisation** Statistiques Français ▾ Christine Lamoureux ▾

Conditions d'utilisation

Déverrouillez pour modifier 0 / 2000

Récompenses

+

Français

Nom de la récompense *
Petit café gratuit!

Description de la récompense *
Petit café régulier de 8oz à échanger en magasin.

0 / 2000

Nom du produit *
Petit café

Description du produit *
Café de 8oz, n'inclus pas les cafés spécialisés

0 / 2000

Quantité à acheter pour obtenir la récompense *
1

Le client peut accumuler la récompense plusieurs fois.

Retirer

Ajouter une récompense

Enregistrer

Application mobile À propos

8. Créez un défi Chasse aux trésors

- Une fois le défi créé incluant les informations nécessaires, ajoutez le total du nombre de codes-barres cachés dans la chasse aux trésors ou aux aubaines.
- Ajoutez une récompense et ses informations.
- Indiquez le nombre de codes-barres minimums à découvrir pour obtenir une récompense. NB : Il peut y avoir plusieurs récompenses et plusieurs paliers de nombre de codes-barres à trouver. Ex : Maximum de codes-barres à trouver : 100, Récompenses : trouver 25 codes-barres donne un cornet, trouver 50 codes-barres donne un gâteau et trouver 75 codes-barres donne un repas gratuit....

Portail Offres **Fidélisation** Statistiques Français Christine Lamoureux

0 / 2000

Conditions d'utilisation *

Conditions d'utilisation

Déverrouillez pour modifier 0 / 2000

Options de la chasse aux trésors

Nombre de codes total à trouver *

1

Récompenses

+

Français

Nom de la récompense *


Petit café gratuit!

Description de la récompense *

Petit café régulier de 8oz à échanger en magasin.

0 / 2000

Nombre de codes à trouver pour obtenir la récompense *



Retirer

Ajouter une récompense

Enregister

Application mobile

DISPONIBLE SUR Google Play

À propos

La compagnie

L'application

f

9. Activez, modifiez ou supprimez vos défis

- Une fois les défis créés vous pouvez les activer maintenant ou attendre.
- Pour activer, modifier ou supprimer un défi, cliquez sur les trois petits points à droite du titre de votre défi, et ensuite sélectionnez l'action souhaitée.

Portail Offres **Fidélisation** Statistiques Français ▾ Christine Lamoureux ▾

Entreprise:

Défis

MES DÉFIS ✓ 0 défi(s) utilisé(s) sur 3

Titre	Sous-titre	Type	Actif	
Découvrez nos ...	Achetez une ... et obtenez une récompense.	Fidélisation	✗	⋮
Dessert gratuit à découvrir!	Viens nous visiter et obtiens une récompense!	Fidélisation	✗	

[+ Créer un défi](#)

<< < 1 > >>

Activer
Modifier
Supprimer

↑

Application mobile
disponible sur Google Play
Télécharger dans l'App Store

À propos
La compagnie
L'application
Conditions d'utilisation

[Contactez Locali-T](#)

© 2018 - Vendere powered by

10. Téléchargez votre code QR

- Une fois le tirage ou la chasse aux trésors créé vous devez imprimer le code QR à exposer afin que les utilisateurs puissent le scanner pour participer à votre concours.

ft Office Ho... MemberAppLocali-T Internet pour s'info... Freelancer Search R... CCMLA - Chambre... Vendere Customers... Mailchimp Dashboa... Facebook Instagram

CCMLA Portail Offres **Fidélisation** Statistiques Français Christine Lamoureux

Entreprise: JMT ÉQUIPEMENT D...

Défis Coupons

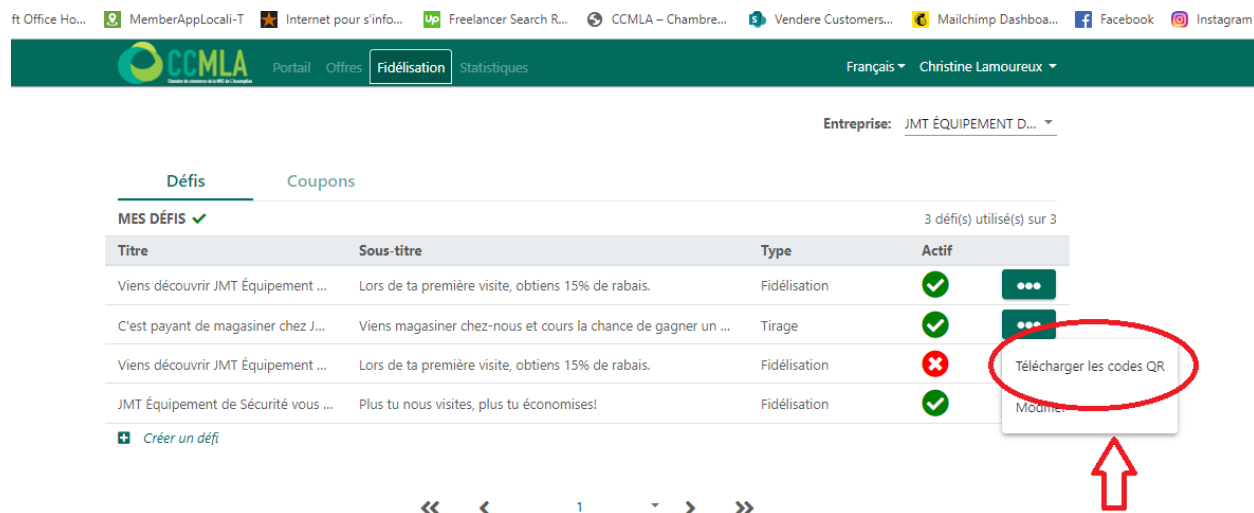
MES DÉFIS ✓ 3 défi(s) utilisé(s) sur 3

Titre	Sous-titre	Type	Actif	
Viens découvrir JMT Équipement ...	Lors de ta première visite, obtiens 15% de rabais.	Fidélisation	✓	⋮
C'est payant de magasiner chez J...	Viens magasiner chez-nous et cours la chance de gagner un ...	Tirage	✓	⋮
Viens découvrir JMT Équipement ...	Lors de ta première visite, obtiens 15% de rabais.	Fidélisation	✗	⋮
JMT Équipement de Sécurité vous ...	Plus tu nous visites, plus tu économises!	Fidélisation	✓	⋮

Créer un défi

« < 1 > »

Télécharger les codes QR



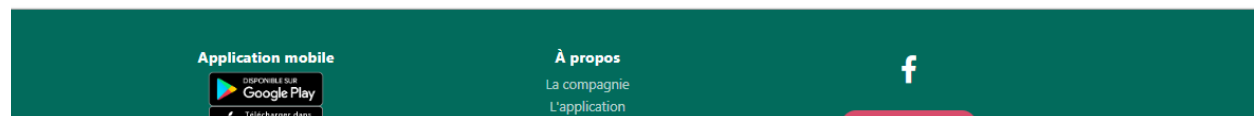
Application mobile

À propos

La compagnie

L'application

f



Encore des questions ?

Communiquez avec Christine Lamoureux, notre chargée de projet Locali-T, par courriel : clamoureux@vendere.ca.